

СОДЕРЖАНИЕ

- Внутренний долговой рынок**
- Итоги торгов государственными рублевыми облигациями**
- Итоги торгов региональными рублевыми облигациями**
- Итоги торгов корпоративными рублевыми облигациями**
- Денежный рынок**
- Рынок еврооблигаций**

ЭКОНОМИЧЕСКИЕ ИНДИКАТОРЫ

Денежный рынок

Показатель	Посл.	Пред.	Нач. мес.	Нач. года
Курс ЦБ USD/RUR	24.5803	24.4389	23.4186	24.5462
Курс ЦБ EUR/RUR	36.0888	36.0083	36.5752	35.9332
Курс EUR/USD	1.4682	1.4734	1.5618	1.4639
Ставка Fed Funds	2.00	2.00	2.00	4.25
Ставка ЕЦБ	4.25	4.25	4.00	4.00

Остатки на кор/сч ЦБ (млрд. рублей)

	Посл.	Пред.	Нач. мес.	Нач. года
По России	545.2	508.3	560.0	801.5
По Москве	366.3	331.6	373.7	576.5
Депозиты банков	77.2	80.8	149.1	270.3

Межбанковский рынок и мировые индикаторы

Показатель	Посл.	Пред.	Нач. мес.	Нач. года
Mosprime 6m	7.97	7.93	6.67	6.74
Mibor - 1 день	6.72	6.72	5.47	4.16
Libor 6m USD	3.1163	3.1138	3.0838	4.5663
Индекс EMBI+	309	308	283	250
Индекс EMBI+ Rus	200	196	169	160

Долговые рынки

Показатель	Посл.	Пред.	Нач. мес.	Нач. года
10Y UST	3.78	3.79	3.95	4.03
Rus'30	5.75	5.75	5.68	5.60
Москва 39	10.25	9.33	7.75	6.52
Газпром А6	7.64	7.64	7.60	6.89
ОФЗ 46018	7.69	7.89	7.20	6.47

Товарные и фондовые рынки

Показатель	Посл.	Пред.	Нач. мес.	Нач. года
Индекс Dow Jones	11412.87	11386.25	11378.02	13043.96
Индекс РТС	1579.12	1647.67	1966.68	2296.56
Brent Crude (ICE)	115.25	114.33	123.53	97.85
Light Sweet (NYMEX)	117.01	115.34	123.57	99.62
Gold	826.0	820.4	911.8	866.4

ОСНОВНЫЕ НОВОСТИ

- Минфин разместил на банковские депозиты свободные бюджетные средства на 21.1 млрд. рублей. Средневзвешенная процентная ставка размещения – 8.06 % годовых.
- АИЖК планирует на середину осени регистрацию ипотечных облигаций третьего ипотечного агента.
- Жилсоципотека-Финанс объявила новые оферты по бондам третьей серии объемом 1.5 млрд. рублей.
- Россия признала независимость Абхазии и Южной Осетии.
- ГК «Держава» попросила держателей облигаций отозвать заявки на выкуп бумаг по оферте.
- «Волга-Днепр» привлекла синдицированный кредит на 150 млн. долларов США.
- Банк «Петрокоммерц» и Межпромбанк планируют привлечь синдицированные кредиты объемом по 75 млн. долларов США. При этом «Петрокоммерц» планирует привлечь однолетний кредит по ставке LIBOR + 150 б.п.
- Промсвязьбанк привлек кредит на 280 млн. долларов США по ставке LIBOR+120 б.п.
- Главстрой-Финанс выставил оферту по бондам второй серии объемом 4 млрд. рублей. Эмитент обязуется выкупить до 4 000 000 бумаг выпуска по требованию держателей с 13.03.2009 г. по 19.03.2009 г. Дата выкупа - 23.03.2009 г.
- Standard & Poor's: Рейтинги МДМ-Банка подтверждены на уровне «ВВ/В».
- Сегодня на ММВБ в котировальном списке «В» начинаются торги облигациями Хортекс-Финанс и РИГрупп.

Комментарий по рынку внутренних долгов

Пессимизм на внутреннем долговом рынке во вторник сохранился. В ожидании заявлений со стороны Правительства РФ и Президента РФ Д. Медведева в отношении Абхазии и Южной Осетии, участники торгов не торопились открывать длинные позиции в сильно просевших в цене облигациях. Более того, продолжились активные продажи рублевых обязательств. Вновь под сильным давлением игроков оказались такие «фишки» как Газпром А4, А7, А8 и А9 (-29 б.п., -15 б.п., -67 б.п. и -85 б.п. соответственно), Лукойл 02, 03 и 04 (-11 б.п., -42 б.п. и -91 б.п. соответственно), РЖД 06 и 08 (-55 б.п. и -69 б.п. соответственно). Заметно подешевели бумаги АИЖК. Доходность облигаций эмитента серии А7, А8, А9, А10, А11 превысила 12 % годовых! Из субфедерального долга выделить можно дешевевшие в сопровождении повышенного торгового оборота бонды Московской области серии 25004, 25006 и 34008 (-90 б.п., -63 б.п. и -89 б.п. соответственно), а также столичные обязательства – Москва 39 и 44 (-395 б.п. и -255 б.п. соответственно).

Конъюнктура денежно-кредитного рынка значительных изменений вчера по сравнению с понедельником не претерпела. В частности, ставки овернайт держались на уровне около 7 % годовых. Объемы средств, привлекаемые банками в рамках аукциона РЕПО с ЦБ РФ, также практически не изменились. По итогам дня кредитным организациям суммарно удалось занять порядка 28.38 млрд. рублей (на утреннем аукционе – 22.47 млрд. рублей под ставку 7.04 % годовых, на вечернем – 5.92 млрд. рублей под ставку 7.32 % годовых).

Стоит отметить, что существует вероятность «скачка» ставок МБК и роста объемов операций РЕПО с Банком России до конца недели, что, в свою очередь, будет связано с завтрашними выплатами кредитными организациями налога на прибыль.

С учетом того, что Россия признала вчера независимость Абхазии и Южной Осетии, а реакция мирового сообщества на это событие оказалась нейтральной, можно ожидать того, что давление на котировки рублевых облигаций ослабнет и на рынке сформируется пусть и не восходящий тренд, но, по крайней мере, хоть какая-то коррекция. При этом стоит отметить, что понятней ситуация станет на следующей неделе, когда закончатся налоговые выплаты и напряженность на денежно-кредитном рынке спадет.

Выпуски рублевых облигаций с наибольшим объемом сделок

Name	IssueSize	MatDate	Last	Change, %	Bid	Ask	YieldTM	DayValue
Московская обл., 25004	9 600 000 000	21.04.2009	100,55	-0,90	101,97	102,00	10,49	1009691921
РЖД, 08	20 000 000 000	06.07.2011	98,17	-0,69	98,18	98,35	9,45	302428878
ВБД ПП, 02	3 000 000 000	15.12.2010	99,66	0,01	99,00	99,69	9,37	199310000
Газпром, А4	5 000 000 000	10.02.2010	100,00	-0,29	99,81	100,00	8,39	146910054
ГСС, 01	5 000 000 000	26.03.2017	98,00	0,20	94,00	98,59	10,08	74482500
Московская обл., 34008	19 000 000 000	11.06.2013	95,00	-0,89	95,45	95,49	11,12	71879500
ВК-Инвест, 01	10 000 000 000	19.07.2013	99,70	0,00	99,57	99,70	9,49	67037734
Московская обл., 25006	12 000 000 000	19.04.2011	97,68	-0,63	97,65	97,68	10,26	64575377
ГАЗ-Финанс, 01	5 000 000 000	08.02.2011	99,51	-0,19	99,51	99,85	10,67	50856594
АИЖК, А7	4 000 000 000	15.07.2016	82,90	-1,54	82,90	83,30	12,10	50022712

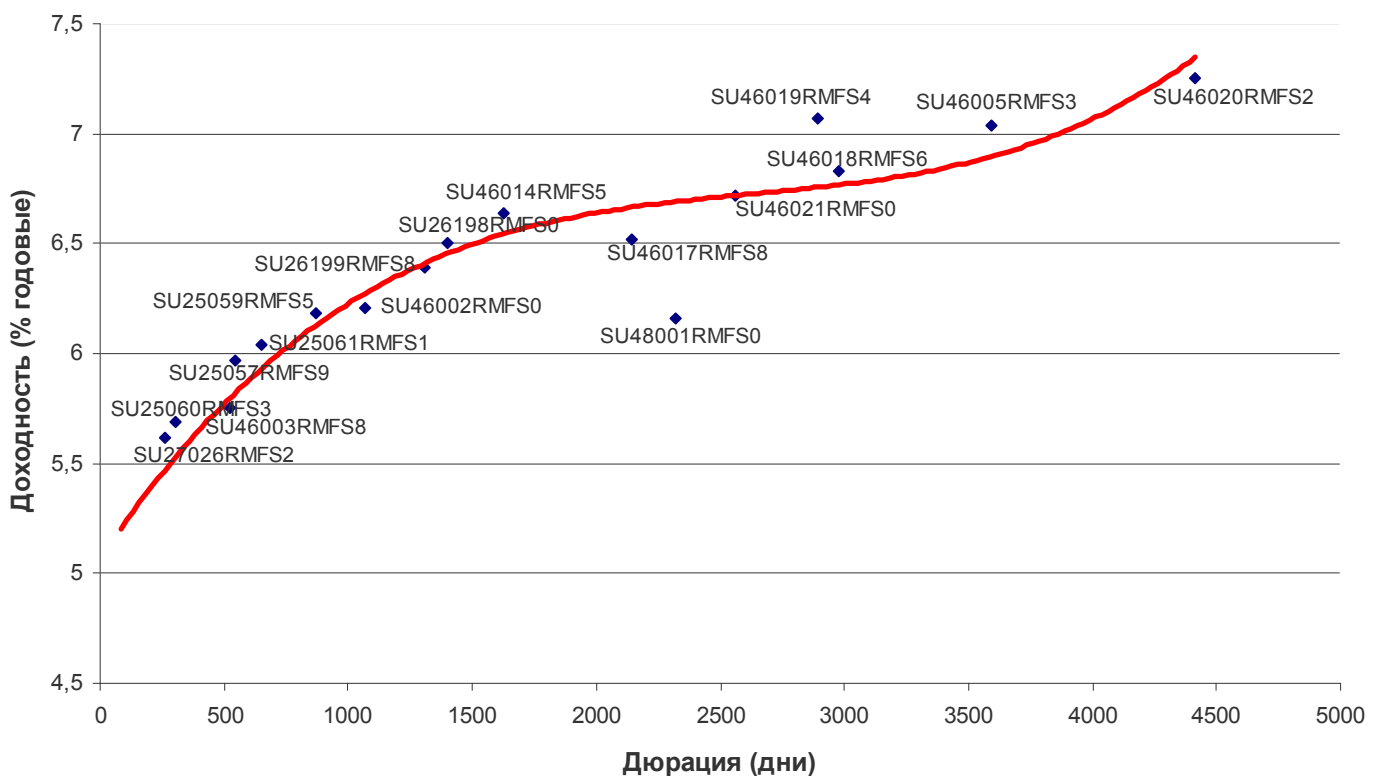
Источник: QuoteTotal 2

Итоги торгов государственными рублевыми облигациями

Name	MatDate	Last	Change, %	Bid	Ask	YieldTM	DayValue	Deals
ОФЗ-46001	10.09.2008	100,20	0,00	100,15	100,25	5,17	1628250	2
ОФЗ-27026	11.03.2009	99,90	-0,10	100,19	100,20	6,33	1050944	3
ОФЗ-25060	29.04.2009	100,09	0,14	99,75	100,04	5,78	50042251	4
ОФЗ-25057	20.01.2010	101,30	-0,30	101,68	101,70	6,58	6047610	2
ОФЗ-25061	05.05.2010	98,15	-0,86	98,45	98,50	7,15	49992080	10
ОФЗ-46003	14.07.2010	105,00	-0,14	105,09	105,10	6,24	20143400	3
ОФЗ-25059	19.01.2011	98,75	0,25	98,65	98,69	6,84	14818911	5
ОФЗ-26199	11.07.2012	97,00	0,00	97,10	97,15	7,18	9700000	2
ОФЗ-26200	17.07.2013	96,00	0,00	94,00	96,00	7,26	1930	2
ОФЗ-46017	03.08.2016	98,00	-2,00	96,99	97,00	7,57	89263	2
ОФЗ-46021	08.08.2018	88,00	-1,12	88,45	88,50	8,17	48712483	16
ОФЗ-46019	20.03.2019	87,50	45,66	75,00	75,00	2,94	9859	3
ОФЗ-46018	24.11.2021	99,50	1,53	98,20	98,25	7,69	6937500	3

Источник: QuoteTotal 2

Кривая доходности ОФЗ-ГКО



Итоги торгов региональными рублевыми облигациями

Name	MatDate	Last	Change, %	Bid	Ask	YieldTM	DayValue	Deals
Башкортостан, 25005	04.11.2009	99,00	-0,70	98,75	100,14	9,10	990000	1
Белгородская обл., 31001	10.11.2010	98,15	0,26	97,80	98,20	9,64	78520	1
Брянск, 25002	05.10.2008	99,90	-0,10	99,90	100,00	10,26	1998	1
Волгоградская обл., 34001	15.05.2012	96,90	-0,77	96,50	98,00	9,50	194938	4
Иркутская обл., 31002	23.10.2008	100,00	0,05	89,90	100,00	7,53	200	1
Иркутская обл., 31003	24.11.2010	97,20	0,00	97,00	97,25	9,80	34421	5
Коми, 24006	14.10.2010	110,00	3,97	105,90	109,99	6,13	1760000	1
Коми, 35007	22.11.2013	99,40	4,63		99,49	8,93	198800	1
Коми, 35008	03.12.2015	90,00	0,00	89,00	92,00	9,33	2177976	6
Красноярск, 31005	18.10.2008	100,00	0,20	99,81	100,00	7,54	3100000	2
Курганская обл., 01	17.12.2009	97,30	-0,21	97,10	97,70	12,00	648991	1
Липецкая обл., 34004	19.07.2011	98,49	0,04	98,00	98,49	8,99	9849000	3
Магаданская обл., 31001	15.09.2008	100,00	0,00	99,90	100,30	11,32	1000000	1
Москва, 25050	18.12.2011	99,85	0,00	99,50	99,60	8,21	999	1
Москва, 26038	26.12.2010	107,70	0,00	103,58	103,68	6,49	1077	1
Москва, 27039	21.07.2014	90,00	-3,95	91,90	92,00	10,25	9432820	10
Москва, 27041	30.07.2010	102,70	2,60	100,00	100,08	6,59	1027	1
Москва, 31047	28.04.2009	100,30	-0,59	100,10	100,30	7,75	8005	6
Москва, 32044	24.06.2015	89,90	-2,55	91,40	91,49	9,92	20651548	12
Москва, 32045	27.06.2012	98,10	-4,76	98,95	100,10	8,77	981	1
Москва, 32049	14.06.2017	103,78	9,24	103,00	103,78	7,04	1038	1
Московская обл., 25004	21.04.2009	100,55	-0,90	101,97	102,00	10,49	1009691921	13
Московская обл., 25006	19.04.2011	97,68	-0,63	97,65	97,68	10,26	64575377	10
Московская обл., 26007	16.04.2014	86,10	-8,79	88,45	88,50	11,73	645750	1
Московская обл., 34005	30.03.2010	101,70	0,05	102,14	102,15	9,01	6102000	2
Московская обл., 34008	11.06.2013	95,00	-0,89	95,45	95,49	11,12	71879500	8
Нижегородская обл., 34002	02.11.2008	100,40	0,00	100,50	100,55	7,55	2108400	1
Одинцово МО, 31002	24.12.2008	99,50	-0,47	99,25	99,60	12,33	867641	4
Пензенская обл., 34002	26.11.2010	101,40	0,00	101,40	101,50	9,09	1014	1
Самарская обл., 25003	11.08.2011	95,50	0,00	95,36	95,50	9,69	5730000	1
Самарская обл., 35005	19.12.2013	98,50	-0,20	98,60	98,70	10,23	4926000	2
Саха (Якутия), 25006	13.05.2010	101,80	-0,10	100,90	102,00	8,53	28038534	6
Саха (Якутия), 35001	11.04.2013	93,50	0,00	93,20	94,85	10,51	1961646	2
Саха (Якутия), 35002	17.04.2014	96,75	0,99	96,00	97,36	8,98	19350000	2
Томская обл., 34034	17.12.2012	98,76	0,11	98,57	98,79	7,96	1975	2
Чувашия, 31005	05.06.2011	91,60	2,92	91,35	95,20	11,78	8170400	3
Ярославль, 31001	17.12.2009	97,90	0,00	97,70	99,00	12,34	621665	1
Ярославская обл., 31004	26.05.2009	100,50	-1,62	100,50	101,50	9,47	1005000	1
Ярославская обл., 34007	30.03.2010	96,45	0,10	96,35	96,55	10,46	964500	1

Источник: QuoteTotal 2

Итоги торгов корпоративными рублевыми облигациями

Name	MatDate	Last	Change, %	Bid	Ask	YieldTM	DayValue	Deals
Авиакомпания Сибирь, 01	17.07.2012	96,65	0,16	96,65	97,90	20,62	995845	4
АВТОВАЗ, 04	20.05.2014	100,00	0,00		100,00	7,92	3001000	2
АВТОВАЗБАНК, 01	02.04.2010	99,73	-0,27	99,73	99,95	16,00	49865	1
Автомир-Финанс, 02	23.06.2010	98,95	-0,15	98,95	99,10	14,49	989500	1
Аграрная Группа, 01	20.05.2009	99,10	0,20	97,80	98,70	13,99	515040	10
Агрика, 01	29.09.2009	97,00	-2,44	98,75	99,00	17,26	48500	1
АГроСоюз, 01	21.05.2009	99,00	0,00	99,00	99,50	15,57	3961	2
АИЖК КО, 02	23.08.2011	96,00	0,89	93,00	96,00	11,15	2556	3
АИЖК, А10	15.11.2018	82,34	-1,39	81,50	82,34	12,10	16552358	7
АИЖК, А11	15.09.2020	82,00	-10,38	81,25	81,50	12,00	4920000	1
АИЖК, А4	01.02.2012	98,80	-0,85	98,75	99,70	9,42	1976000	1
АИЖК, А5	15.10.2012	94,50	-0,63	93,70	94,97	9,47	7590000	2
АИЖК, А6	15.07.2014	90,95	-0,16	90,65	91,10	10,14	7279000	2
АИЖК, А7	15.07.2016	82,90	-1,54	82,90	83,30	12,10	50022712	19
АИЖК, А8	15.06.2018	83,98	-0,50	83,59	83,95	12,01	7155000	3
АИЖК, А9	15.02.2017	82,50	-0,66	82,40	82,50	12,01	8344600	3
АиФ-МедиаПресса-Фин, 01	17.06.2009	100,46	-0,23	100,50	101,00	13,75	673016	3
АКБ МБРР, 02	28.03.2013	100,50	-0,30	100,80	101,00	11,04	3526814	11
АКБ МосЗалогБанк, 01	17.11.2009	95,00	-2,06	95,00	107,00	16,91	585800	2
АКБ Связь-Банк, 01	21.04.2011	97,90	-0,08	97,85	98,25	12,84	11748000	1
АКБ СОЮЗ, 02	05.10.2009	100,97	-0,13	100,97	101,04	10,96	41610747	4
АКБ СОЮЗ, 03	02.05.2011	99,70	-0,08	99,66	99,70	10,81	1014946	10
АКБ Электроника, 02	08.12.2010	98,50	-1,05	98,50	99,60	19,69	29550	1
АЛАДУШКИН Финанс, 02	23.11.2011	97,00	-0,05	94,01	96,95	15,53	191967	5
АЛПИ-Инвест, 01	21.08.2009	95,00	-4,04	90,00	99,00	25,42	52641	4
Альянс Русский Текстиль, 02	05.03.2009	97,20	0,08	97,25	97,27	21,77	533356	4
Альянс Русский Текстиль, 03	20.10.2009	96,90	0,10	96,10	96,90	18,30	471481	7
АМУРМЕТАЛЛ, 03	15.04.2011	100,25	0,15	100,25	100,35	12,65	1168885	2
АПК Аркада, 02	20.02.2009	99,00	-0,01	99,00	99,60	16,10	36234	2
АПК Аркада, 03	31.03.2011	98,30	0,31	98,00	99,00	33,50	2762248	8
АПК ОГО, 02	25.02.2009	98,45	-0,15	98,45	98,80	16,96	244568	3
Аптечная сеть36.6, 01	30.06.2009	94,30	-0,21	94,30	95,00	18,14	10370	4
АСПЭК, 01	31.03.2010	98,00	-1,10	96,00	99,79	37,49	112700	2
АФК Система, 01	07.03.2013	100,40	-0,20	100,37	100,48	8,85	10040000	2
БАНАНА-МАМА,02	12.08.2010	59,98	-0,03	51,01	59,99	233,25	1620	2
Банк ВТБ, 04	19.03.2009	100,00	-0,07	99,90	100,00	8,97	5400000	3
Банк ВТБ, 06	06.07.2016	99,80	0,00	99,60	99,80	9,13	49904997	6
Банк ЗЕНИТ, 02	16.02.2009	99,60	-0,10	99,60	99,70	9,47	598596	2
Банк ЗЕНИТ, 03	09.11.2011	100,33	-0,11	100,34	100,44	9,59	3009900	3
Банк ЗЕНИТ, 04	06.04.2010	100,09	0,00	100,09	100,15	9,06	7206980	3
Банк ЗЕНИТ, 05	04.06.2013	99,70	-0,05	99,65	99,70	10,49	21432740	7
Банк Москвы, 01	29.07.2011	100,00	-0,05	99,95	100,00	9,45	500000	1
Банк НФК, 03	03.05.2011	99,80	-0,30	99,80	99,85	13,69	30978000	3
БанкПроектФинанс, 01	12.02.2009	97,63	-0,50	97,64	98,84	17,98	87875	3
Баренцев Финанс, 01	04.07.2011	100,00	0,05	99,95	100,05	16,96	1047200	11
БЕЛАЗКОМПЛЕКТ ПЛЮС, 01	22.10.2009	99,50	-0,50	99,50	99,90	18,15	29850	1
ВАГОНМАШ, 02	15.12.2010	98,00	-2,02	90,10	99,99	18,61	39200	2
ВБД ПП, 02	15.12.2010	99,66	0,01	99,00	99,69	9,37	199310000	2
ВБД ПП, 03	27.02.2013	100,57	0,05	100,35	100,49	8,32	1407780	2
Вежа-Инвест, 01	02.03.2010	99,94	-0,02	98,50	100,00	14,61	1998400	2

ВИА АИЖК, А	15.03.2040	99,05	-0,10	99,00	99,10	9,94	6042167	1
Виват-финанс, 01	20.04.2010	93,00	0,00	87,00	95,00	76,44	559200	2
Виктория-Финанс, 01	29.01.2009	99,30	-0,05	99,40	99,70	12,45	993000	10
ВК-Инвест, 01	19.07.2013	99,70	0,00	99,57	99,70	9,49	67037734	21
ВМУ-Финанс, 01	22.12.2009	99,30	-0,70	98,50		13,57	44685000	2
Волгабурмаш, 01	08.10.2008	99,45	0,15	99,20	99,49	19,28	5756116	4
ВолгаТелеком, ВТ-4	03.09.2013	99,35	-0,14	99,15	99,50	8,93	3328225	1
Восток-Сервис-Фин, 01	10.09.2009	96,50	-1,93	96,50	98,25	15,26	28950	1
Востокцемент, 01	19.11.2009	87,07	-4,32	87,07	87,07	25,01	1741	1
ВТБ-Лизинг Финанс, 01	06.11.2014	100,10	0,10	100,00	100,10	7,94	5005000	1
Газпром, А9	12.02.2014	93,00	-0,85	93,00	93,50	9,07	1395000	1
Газпром, А4	10.02.2010	100,00	-0,29	99,81	100,00	8,39	146910054	84
Газпром, А6	06.08.2009	99,50	0,00	99,35	99,64	7,64	1990000	1
Газпром, А7	29.10.2009	98,95	-0,15	97,01	99,25	7,88	1982964	3
Газпром, А8	27.10.2011	95,36	-0,67	95,00	95,34	8,89	10500283	4
ГАЗ-Финанс, 01	08.02.2011	99,51	-0,19	99,51	99,85	10,67	50856594	14
Главстрой-Финанс, 02	17.03.2011	99,85	0,15		99,89	12,56	11507895	2
ГОТЭК, 02	18.06.2009	92,00	-4,66	92,00	96,40	25,82	13800	2
Группа Магnezит, 01	18.12.2008	99,25	0,15	99,00	99,30	10,96	1985000	1
Группа Черкизово, 01	31.05.2011	99,48	-0,07	99,20	99,50	9,76	11935800	2
ГСС, 01	26.03.2017	98,00	0,20	94,00	98,59	10,08	74482500	4
ГЭС, 01	20.06.2012	100,00	11,11		100,00	8,15	350000	1
Дальсвязь, 02	30.05.2012	99,00	-0,70	98,00	99,00	9,71	212895	4
ДВТГ-Финанс, 01	03.08.2010	98,00	0,00	93,00	98,50	16,17	9800000	2
ДВТГ-Финанс, 02	18.07.2013	100,00	0,20	99,90	100,10	15,00	10002996	8
Дикая Орхидея, 01	09.04.2009	99,40	0,00	99,40	99,64	14,76	5624232	3
Дикси-Финанс, 01	17.03.2011	92,50	-0,54	88,65	92,94	13,18	925	1
Дымовское колбасное пр-во, 01	30.10.2009	99,90	-0,29	99,92	100,06	13,74	1898100	1
ЕБРР, 01	12.05.2010	100,45	0,03	100,35	100,45	5,32	8086225	3
Желдорипотека, 01	30.11.2010	99,45	0,07	99,40	99,70	13,64	1989	2
Желдорипотека, 02	19.04.2012	99,88	-0,12	99,62	100,24	14,07	9988000	1
ЖК-ФИНАНС, 01	24.12.2009	99,25	0,03	99,20	99,60	19,79	3164198	4
Зернокомпания Настюша, 01	18.12.2009	100,01	-0,09	100,01	100,40	14,96	4100059	4
ИжАвто, 02	09.06.2011	98,65	0,15	98,50	98,85	15,04	5222473	2
ИК Стратегия, 02	04.02.2013	100,00	0,00	100,00		11,44	140000	2
ИКС 5 ФИНАНС, 01	01.07.2014	94,65	-0,21	89,96	95,70	11,14	947448	12
Инком-Лада, 02	12.02.2010	99,91	-0,29	99,75	100,20	13,30	5519570	3
Инком-Лада, 03	10.06.2011	98,00	0,00	97,60	98,10	14,41	25970000	2
ИНКОМ-Финанс, 01	28.03.2009	96,02	-0,50	96,02	97,25	22,07	768	1
ИНПРОМ, 02	15.07.2010	98,50	-0,32	98,50	98,75	13,22	395285	5
ИНПРОМ, 03	18.05.2011	99,45	-0,05	99,05	99,45	11,59	994500	2
ИРКУТ, А03	16.09.2010	98,40	-0,86	99,00	99,19	9,84	984	1
ИТЕРА ФИНАНС, 01	20.11.2012	100,00	-0,03	99,95	100,15	10,63	500000	1
КамскДол-Ф, 03	04.06.2009	98,00	-1,01	90,07	98,00	18,01	980	1
КАРАТ, 02	22.12.2009	99,95	0,01	99,80	99,95	15,55	1381309	2
Карусель Финанс, 01	12.09.2013	99,70	-0,20	99,55	99,85	14,92	9302328	9
КБ Восточный, 01	17.03.2010	100,05	0,02	99,00	100,20	14,28	2000622	3
КБ Ренессанс Капитал, 01	02.03.2010	100,00	0,00	99,97	100,12	10,49	10050970	3
КБ Ренессанс Капитал, 02	04.04.2012	99,35	-0,15	99,35	99,70	13,11	49675	1
КБ Ренессанс Капитал, 03	06.06.2012	99,40	-0,35	99,42	99,70	15,02	34886811	9
КБ Солидарность, 02	20.04.2010	98,00	-1,71	98,00	99,65	18,43	980000	1
КД авиа-Финансы, 01	21.04.2010	99,30	-0,45	99,30	99,75	21,24	45696	4
КИТ Финанс Инвестбанк, 01	18.12.2008	99,80	0,30	99,56	99,95	10,85	7605890	3
КИТ Финанс Инвестбанк, 02	23.03.2010	99,70	0,15	99,51	99,80	15,40	14969555	15
Кокс, 01	16.07.2009	98,65	-0,20	98,80	98,85	10,84	8878500	1
Кокс, 02	15.03.2012	97,00	0,00	96,50	97,50	11,13	4850000	1

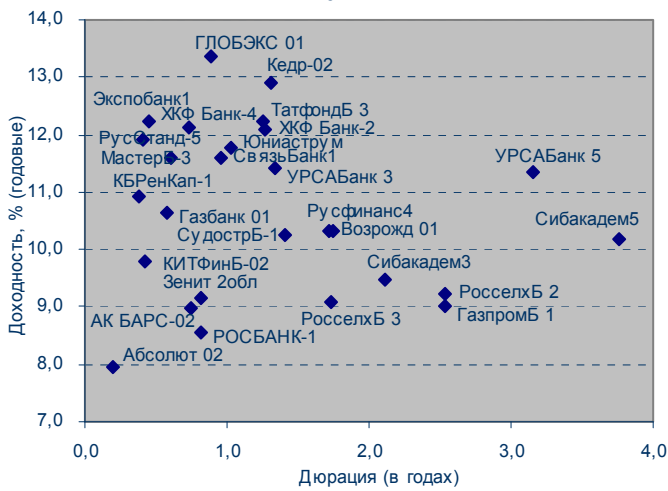
КОМОС ГРУПП, 01	21.07.2011	99,50	-0,50	99,50	100,00	16,17	497500	2
Концерн КАРО, 01	22.12.2009	99,98	0,03		99,95	14,76	309938	1
Корпорация железобетон, 01	27.05.2011	99,45	-0,25	99,35	99,45	15,64	994500	1
Корпорация Нордтекс, 01	31.10.2008	99,60	0,20	99,60	99,70	14,51	1992	1
КуйбышевАзот-Инвест, 02	04.03.2011	96,00	-2,04	94,50	96,05	10,93	960000	1
Ленэнерго, 02	27.01.2012	89,00	-0,28	88,75	90,50	12,99	890	1
Ленэнерго, 03	18.04.2012	83,00	-5,47	83,00	87,80	14,64	12450	1
Лизинговая компания УРАЛСИБ, 02	21.07.2011	100,31	0,01	100,25	100,35	13,12	977711	3
ЛОМО, 03	05.09.2009	99,19	-0,01	99,12	99,60	35,68	823722	5
ЛСР-Инвест, 02	14.07.2011	96,50	-0,10	96,01	96,60	13,01	9650000	1
ЛУКОЙЛ, 02	17.11.2009	99,54	-0,11	99,25	99,55	7,78	12961390	4
ЛУКОЙЛ, 03	08.12.2011	94,50	-0,42	94,35	94,50	9,27	23775190	6
ЛУКОЙЛ, 04	05.12.2013	92,25	-0,91	92,25	92,50	9,50	37074650	8
Магнит Финанс, 02	23.03.2012	92,75	0,65	92,25	93,00	10,97	3738	3
МаирИнвест, 03	01.04.2009	97,00	-0,77	96,50	97,50	19,58	3439620	3
Марийский НПЗ-Финанс, 01	16.12.2008	99,20	-0,40	98,60	99,60	14,17	15972	3
Марийский НПЗ-Финанс, 02	16.12.2010	99,07	-1,18	99,00	100,15	14,69	991	1
Матрица Финанс, 01	10.12.2008	91,50	1,67	91,00	93,49	51,17	1830000	1
МДМ-Банк, 03	01.10.2009	99,85	-0,10	99,80	100,00	10,09	999	1
Метрострой Инвест, 01	23.09.2011	99,92	-0,08	99,50	99,90	12,15	7992800	2
Мечел, 02	12.06.2013	93,75	0,26	93,75	95,10	12,73	30844046	15
Микояновский мясокомбинат, 02	07.02.2013	100,25	-0,70	100,10	100,25	11,95	8019200	2
М-Индустрия, 01	16.08.2011	99,60	-0,39	99,00	99,70	12,80	73770	9
М-Индустрия, 02	10.07.2013	100,00	0,50	100,00	100,05	15,50	6612588	32
Миннеско Новосибирск, 01	10.12.2009	24,55	-24,99		28,00	263,46	10556500	3
Минплита-Финанс, 01	22.04.2011	99,85	-0,15	99,15	99,85	16,73	65901	1
Миракс Групп, 02	17.09.2009	98,80	-0,25	98,80	99,30	12,59	702880	3
Мираторг Финанс, 01	02.08.2012	99,93	-0,12	99,50	100,05	15,08	399660	2
МКХ, 02	25.08.2009	99,10	0,10	99,00	99,17	16,11	1457085	3
МОИА, 01	21.12.2010	88,00	-1,12	88,00	91,00	17,26	1051776	1
Мой Банк, 02	21.12.2010	99,65	0,00	99,65	99,85	16,04	59790	3
Московский КредитБанк, 03	16.06.2010	99,70	0,00	99,00	99,75	10,69	1993500	2
Москоммерцбанк, 03	12.06.2013	95,70	0,00	95,70	97,00	15,00	4788000	2
Мосмарт Финанс, 01	12.04.2012	98,85	0,46	98,70	98,85	24,23	1342380	3
Мособлгаз-финанс, 02	24.06.2012	86,00	-3,04	80,00	86,25	16,04	94700	2
Мособлтрастинвест, 01	26.09.2009	95,95	-0,16	90,00	94,00	13,53	2302800	1
Мособлтрастинвест, 02	26.03.2011	97,10	0,07	97,00	97,50	14,85	971	1
МоссельпромФинанс, 01	12.12.2008	96,50	-0,45	95,95	96,60	26,76	15454	3
Мосэнерго, 01	13.09.2011	98,24	-0,87	98,25	99,00	9,54	1975	2
Мотовилихинские заводы, 01	22.01.2009	98,00	-1,56	98,20	99,40	15,09	2882000	22
МОЭСК, 01	06.09.2011	97,70	-0,10	97,70	97,80	9,13	15608000	6
МТС, 03	12.06.2018	99,80	0,10	99,60	99,90	9,00	1996000	1
НК АЛЪЯНС, 01	14.09.2011	98,25	-0,28	97,90	98,70	10,99	15705000	2
Новые Инвестиции, 01	07.07.2011	100,00	0,00		100,00	14,43	31000	1
НОМОС-БАНК, 09	14.06.2013	99,95	0,05	99,45	99,70	10,02	40388750	14
НПО Сатурн, 03	06.06.2014	98,70	0,00	98,70	98,90	13,97	428551	8
НС-финанс, 01	25.05.2011	99,50	1,27	97,00	99,50	13,85	308450	10
НутрИнвестХолдинг, 01	09.06.2009	100,10	0,60	99,50	100,10	11,31	7007	2
Объединенные кондитеры-Фин, 02	17.04.2013	100,20	-0,05	100,11	100,20	10,29	5010000	2
ОГК-2, 01	05.07.2010	94,90	-1,15	95,70	95,77	11,08	9490000	1
ОГК-5, 01	29.09.2011	98,65	-0,20	98,53	98,65	9,00	5907200	5
ОГК-6, 01	19.04.2012	95,50	-0,57	96,40	97,00	10,85	2865000	1
ОЧАКОВО, 02	19.09.2008	99,75	-0,20	99,50	100,00	12,56	1197	1

Парнас-М, 02	17.11.2011	84,50	0,60	78,00	84,50	28,50	9425	3
Патэрсон-Инвест, 01	17.12.2009	97,00	-0,05	96,99	97,00	15,93	291000	2
Первобанк, 01	29.06.2011	98,70	-0,20	98,70	99,60	14,91	1289787	3
Первый ипотечный агент АИЖК, 01	15.02.2039	96,42	-0,17	96,30	96,50	8,39	11736628	1
ПО УОМЗ, 01	10.06.2010	98,40	-0,47	98,20	99,40	15,60	243048	2
Полипласт, 01	21.06.2011	99,70	0,06	99,20	99,65	15,91	12879368	19
ПРОВИАНТ Финанс, 01	15.12.2010	99,92	-0,03	99,00	100,00	14,06	2797480	10
Промтрактор-Финанс, 02	18.10.2011	98,05	0,05	97,95	99,00	12,99	5948635	5
Протек Финанс, 01	02.11.2011	93,25	0,00	92,55	93,25	15,86	10032020	7
ПТПА-Финанс, 01	11.11.2009	99,60	-0,18	99,60	99,79	14,71	18504260	7
Разгуляй-Финанс, 02	27.09.2011	99,70	-0,10	99,50	100,20	12,88	9144514	5
Разгуляй-Финанс, 03	16.03.2012	99,75	0,12	99,42	99,75	11,75	3050124	5
Разгуляй-Финанс, 04	22.05.2013	99,75	-0,30	99,75	100,15	12,36	2095752	2
РАФ, 03	21.09.2008	99,90	-0,10	99,90	100,05	8,69	180819	4
РБК ИС, БО-04	24.03.2009	100,00	-0,15	100,00	100,40	11,93	2000000	1
РЕТАЛ, 01	09.12.2009	98,55	0,05	98,54	98,70	15,60	10221015	4
РЖД, 06	10.11.2010	97,14	-0,55	97,10	97,15	8,99	28727700	11
РЖД, 07	07.11.2012	99,96	0,01	89,95	99,50	7,70	5997600	1
РЖД, 08	06.07.2011	98,17	-0,69	98,18	98,35	9,45	302428878	43
РМБ, 01	27.04.2009	99,10	-0,05	99,10	99,84	18,09	49550	1
РОСБАНК, 01	15.02.2009	99,65	0,00	99,62	99,70	8,64	3135941	2
Россельхозбанк, 03	09.02.2017	97,50	0,36	97,05	97,50	9,39	2921	3
Россельхозбанк, 04	27.09.2017	99,95	-0,05	100,10	100,15	8,68	1077461	2
Россельхозбанк, 06	09.02.2018	99,95	-0,10	99,95	100,30	9,05	1000	1
Россельхозбанк, 07	05.06.2018	99,50	-0,11	99,50	99,80	9,13	993010	1
РосТ-Лайн, 01	08.07.2010	99,00	-0,50	99,00	99,90	16,33	14850	1
Русский Стандарт, 05	09.09.2010	100,00	0,00	100,00	100,03	8,50	1000	1
Русский Стандарт, 06	09.02.2011	98,50	-0,05	98,10	98,50	11,89	11804850	4
Русский Стандарт, 07	20.09.2011	99,85	-0,63	100,10	100,40	12,82	12610563	2
Русский Стандарт, 08	13.04.2012	99,70	-0,20	99,70	99,85	10,54	9904198	1
РуссНефть, 01	10.12.2010	95,00	0,00	94,70	95,49	29,65	5359019	4
Русфинанс Банк, 03	13.05.2009	98,10	-0,18	98,10	98,45	10,62	1898235	1
Русь-Банк, 01	19.03.2009	99,00	0,00	98,20	98,95	12,21	990	1
Русь-Банк, 02	22.02.2010	99,66	-0,44	98,98	99,99	13,28	20611895	6
Сахатранснефтегаз, 01	02.12.2009	99,65	-0,05	99,65	99,99	14,13	372691	2
СБ банк, 01	02.07.2009	90,70	-6,49	90,71	97,00	23,66	362800	1
Севкабель-Финанс, 04	21.05.2013	98,93	-0,23	98,75	99,10	16,19	10901989	5
Седьмой Континент, 02	14.06.2012	98,45	-0,04	98,34	98,45	10,02	20405110	5
СибирьТелеком, 06	16.09.2010	99,85	-0,18	99,71	100,15	10,37	29955000	4
СибирьТелеком, 07	20.05.2009	99,90	0,20	99,90	99,95	8,95	855797	4
СИК Девелопмент-Юг, 01	18.05.2010	99,10	-0,10	99,00	100,00	17,56	991000	1
СИТРОНИКС, 01	21.09.2010	99,25	-0,10	99,00	99,45	11,67	16575600	2
СК Спецстрой-2, 01	20.05.2010	99,95	-0,35		99,95	13,42	399800	1
СКБ-банк, 01	24.06.2010	99,50	-0,32	99,45	99,75	13,92	1492750	2
СМАРТС, 03	29.09.2009	99,73	0,08	99,75	99,90	17,26	2125904	8
СНХЗ Финанс, 01	29.09.2009	96,00	0,00	97,00	97,25	16,75	960000	1
СОЛЛЕРС, 02	17.07.2013	95,20	0,05	95,16	95,50	10,82	2559928	6
СОРУС КАПИТАЛ, 01	05.11.2009	99,74	0,04	99,60	99,74	13,99	698000	2
СОРУС КАПИТАЛ, 02	05.04.2012	99,00	0,20	99,00	99,50	15,52	6317775	9
Спартак-Казань, 02	22.03.2011	100,00	0,00	99,95	100,25	16,60	7500000	5
Стройтрансгаз, 03	11.04.2013	100,30	-0,10	100,30	100,50	10,99	5067650	2
СУ-155 КАПИТАЛ, 03	15.02.2012	99,00	0,00	98,91	99,00	15,79	495000	1
Сувар-Казань, 01	31.03.2009	98,90	-0,45	95,50	98,80	17,92	4945	1
Таттелеком, 04	01.11.2012	100,08	-0,12	100,08	100,20	9,53	98078	3
ТатфондБанк, 04	01.06.2011	100,00	0,05	99,45	100,00	12,36	32853752	18
ТГК-4, 01	31.05.2012	96,50	0,00	97,50	98,47	12,74	5790000	1
ТГК-6-Инвест, 01	21.02.2012	100,00	-0,60	99,90	100,30	10,38	2000000	3
ТД Евросеть, 02	02.06.2009	94,10	10,65	94,10	94,10	8,25	941	1

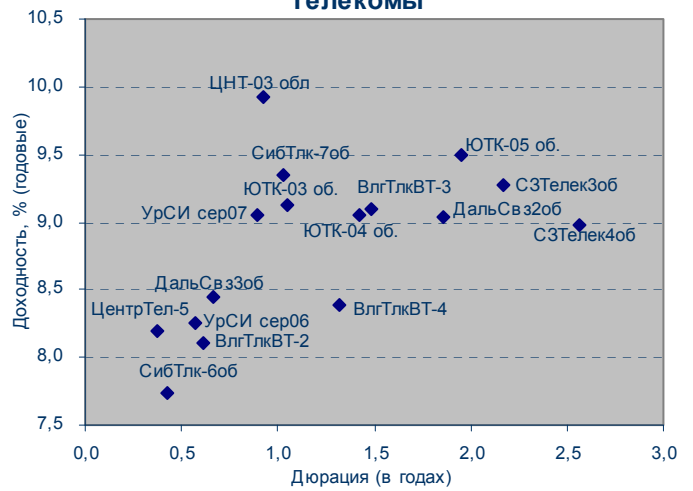
ТД КОПЕЙКА, 02	15.02.2012	97,15	0,00	97,15	97,22	15,79	1103624	7
ТД КОПЕЙКА, 03	15.02.2012	99,10	0,35	98,75	99,25	10,50	991	1
ТД Русские масла, 02	29.03.2012	98,25	0,05	98,25	98,55	32,87	2189585	11
ТехноНИКОЛЬ-Финанс, 01	11.11.2009	99,85	-0,15	99,85	100,05	12,65	3205185	2
ТехноНИКОЛЬ-Финанс, 02	07.03.2012	96,45	0,00	96,40	96,90	13,91	289350	1
Техносила-Инвест, 01	26.05.2011	99,27	0,22	98,83	99,45	13,93	29784000	2
ТКС Банк, 01	22.10.2010	99,00	-1,20	99,15	100,05	25,72	198000	1
ТМК, 02	24.03.2009	99,65	-0,10	99,65	99,85	8,39	1982039	1
ТМК, 03	15.02.2011	100,60	-0,20	100,60	101,00	9,36	2031114	2
Томск-Инвест, 01	22.04.2010	97,50	-2,01	97,50	99,50	32,30	1465980	4
ТОП-Книга, 02	09.12.2010	97,00	-1,81	95,50	97,50	22,51	970000	1
Торговый дом Полесье, 01	11.05.2010	100,20	-0,10	100,00	100,20	16,83	525245	4
ТРАНСАЭРО-Финансы, 01	05.02.2009	97,00	-0,82	97,00	97,30	18,70	1018680	9
ТрансКредитБанк, 02	12.06.2012	97,50	-0,91	97,60	98,80	10,85	48750000	1
Трансмашхолдинг, 02	10.02.2011	99,45	0,05	99,40	99,59	10,06	10757736	2
УК ГидроОГК, 01	29.06.2011	95,00	-0,52	95,00	95,75	10,42	761030	5
Уралвагонзавод-Фин, 01	30.09.2008	100,00	0,10	100,00	100,29	9,43	5000000	1
Уралвагонзавод-Фин, 02	05.10.2010	100,20	0,00	100,00	100,20	10,38	15520600	5
УралСвязьИн, 07	13.03.2012	99,85	-0,15	99,70	100,00	8,85	997750	2
УРСА Банк, 02	12.12.2008	98,50	0,00	97,50	98,50	13,46	1971968	13
УРСА Банк, 03	04.06.2009	99,00	0,07	98,63	100,00	11,24	5940000	1
УРСА Банк, 05	18.10.2011	92,00	-2,13	91,70	94,00	13,67	5520000	1
ФК Еврокоммерц, 05	15.03.2011	99,15	-0,35	99,45	99,89	18,38	2391916	8
ФСК ЕЭС, 03	12.12.2008	100,00	0,00	100,00	100,15	7,17	2998	3
ФСК ЕЭС, 04	06.10.2011	95,95	0,14	95,73	96,00	9,01	9595000	1
ФСК ЕЭС, 05	01.12.2009	98,87	0,05	98,87	99,15	8,31	6921200	2
Ханты-Мансийск СтройРесурс, 01	13.10.2010	99,20	0,01	95,00	99,00	14,80	694400	5
Ханты-Мансийск СтройРесурс, 02	12.07.2011	99,80	-0,12	99,02	99,90	14,63	17153850	3
ХК Белый фрегат, 01	17.12.2009	98,49	-0,01	95,51	98,49	22,00	10540837	10
ХК ДОМОЦЕНТР, 01	08.07.2010	95,50	0,53	95,50	96,05	26,32	935951	10
ХКФ Банк, 02	11.05.2010	98,60	-0,28	96,99	99,05	11,63	2465500	2
ХКФ Банк, 04	12.10.2011	100,00	-0,02	100,00	100,10	10,27	2800250	2
ХМЛК Открытие, 01	11.11.2008	100,00	1,01	99,00	100,00	11,43	250	1
Холдинг Капитал, 01	09.12.2009	100,00	0,00	99,95	100,00	15,31	2610000	4
Холидей Финанс, 01	01.04.2010	99,05	-0,15	99,00	100,00	21,70	289176	2
ЦентрТелеграф, 03	01.04.2009	100,20	0,05		100,20	9,73	1002	1
ЦентрТелеком, 04	21.08.2009	104,10	0,00	104,10	105,05	9,56	7387885	4
Челябинский ТПЗ, 01	16.06.2010	98,75	-0,30	98,75	99,05	10,52	24463278	10
ЭйрЮнион, 01	10.11.2009	50,00	19,05	56,00	56,69	411,33	2578021	87
Элемент Лизинг, 01	24.03.2010	99,75	-0,14	99,71	99,75	19,26	399200	2
Энергоцентр, 01	11.07.2010	98,60	-0,05	98,60	98,88	13,63	1972	2
ЮНИАСТРУМ БАНК, 02	19.04.2010	99,80	-0,19	99,61	100,05	12,49	6007960	3
ЮТК, 03	10.10.2009	97,60	0,62	97,60	98,20	10,87	4956128	8
ЮТК, 05	30.05.2012	96,43	-0,28		96,50	10,03	1470558	2

Источник: QuoteTotal 2

Банки



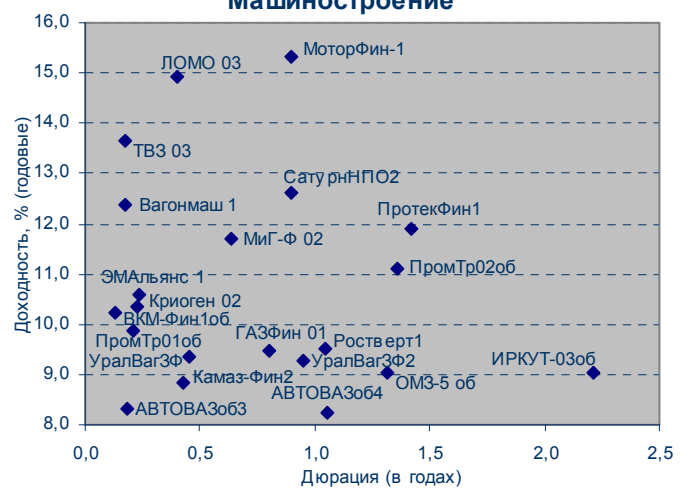
Телекомы



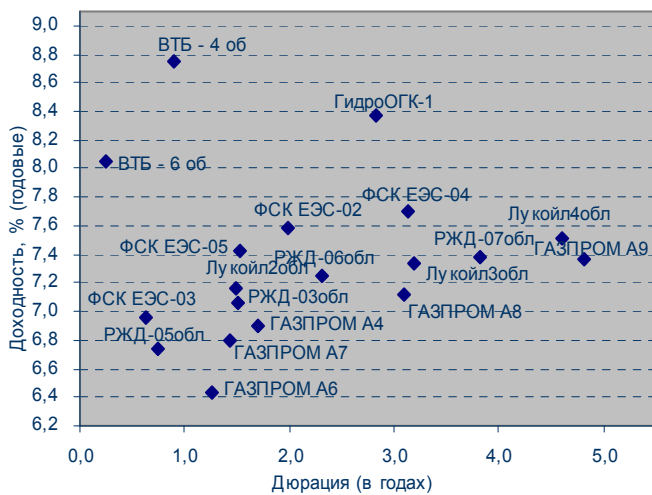
Пищевая промышленность



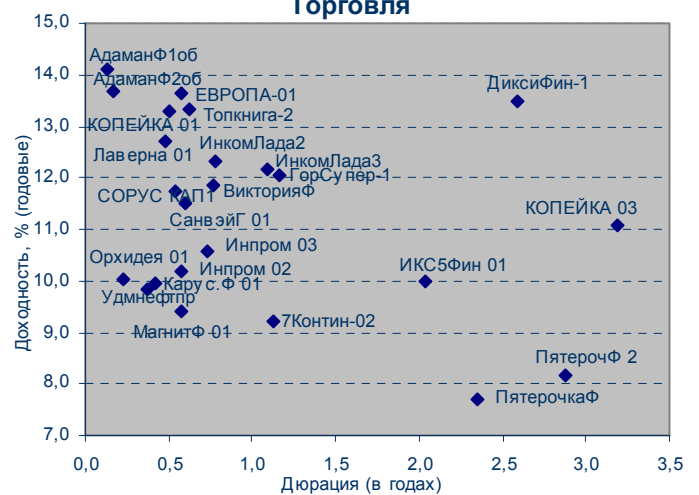
Машиностроение



Фишки

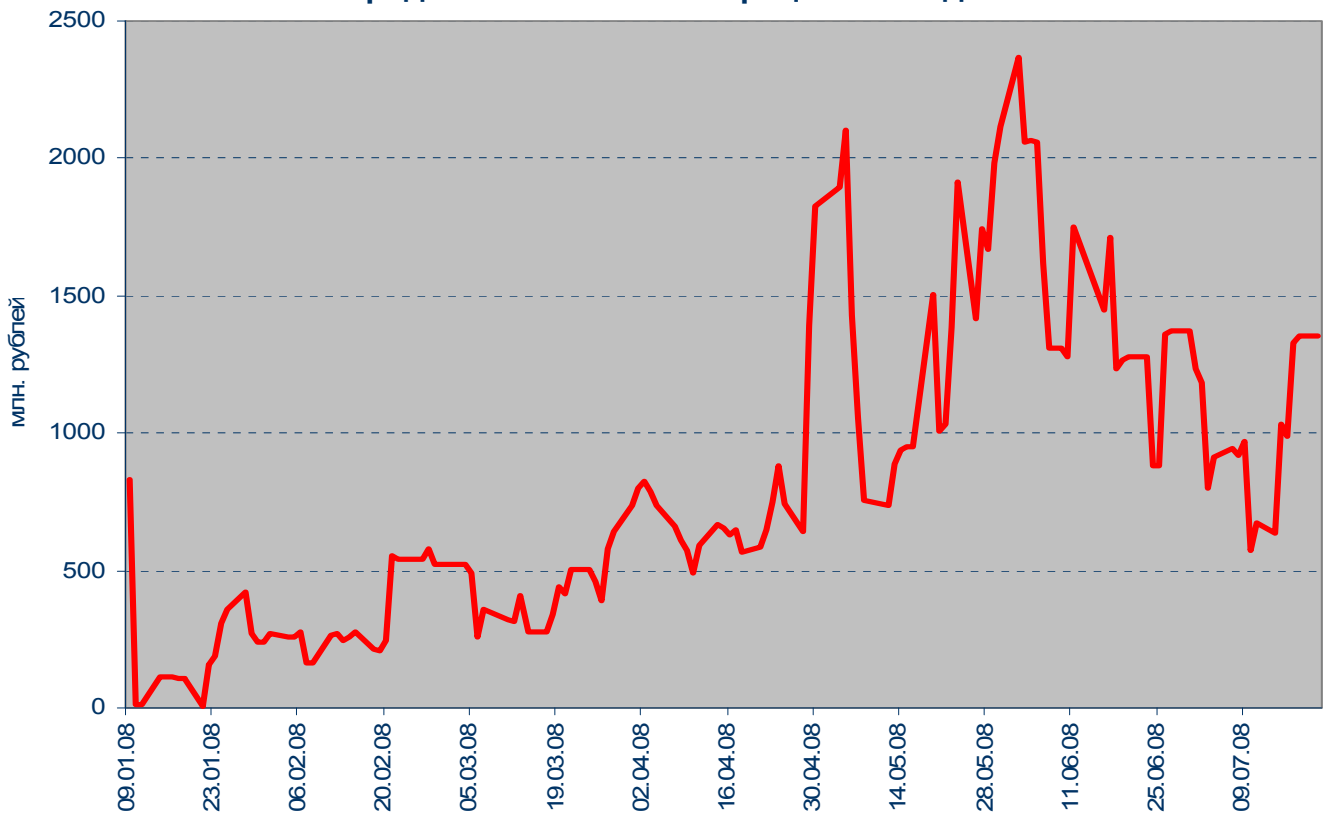


Торговля

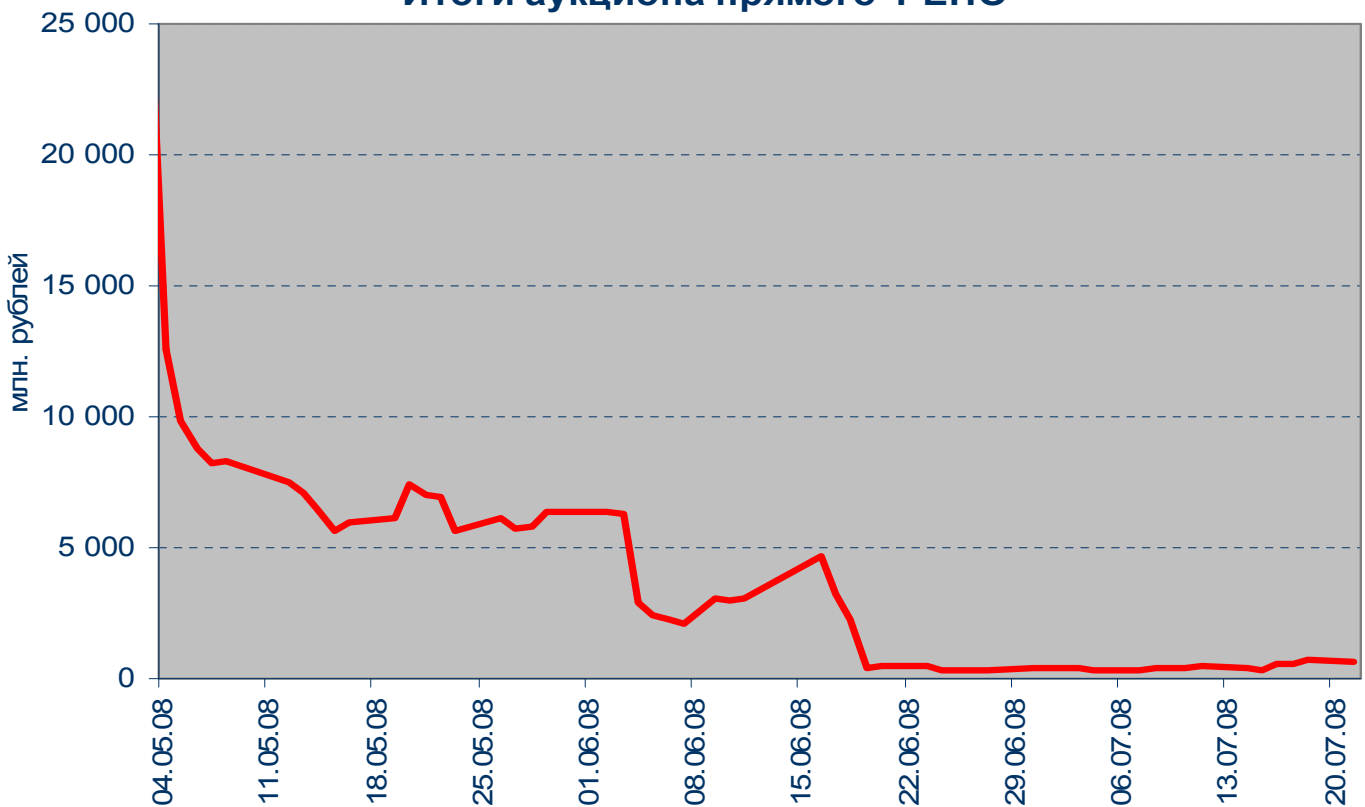


Денежный рынок

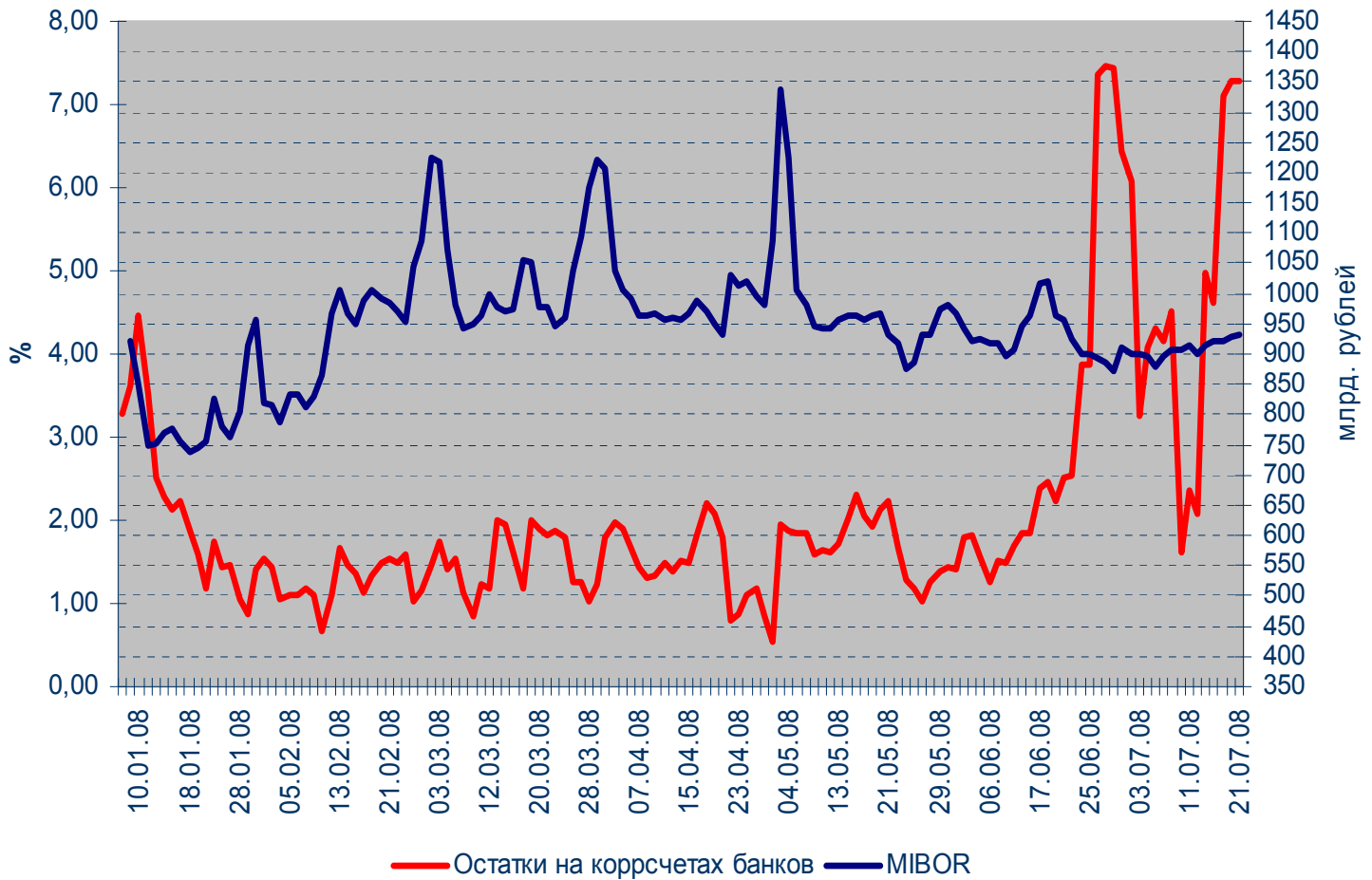
Задолженность кредитных организаций по ломбардным кредитам на начало операционного дня



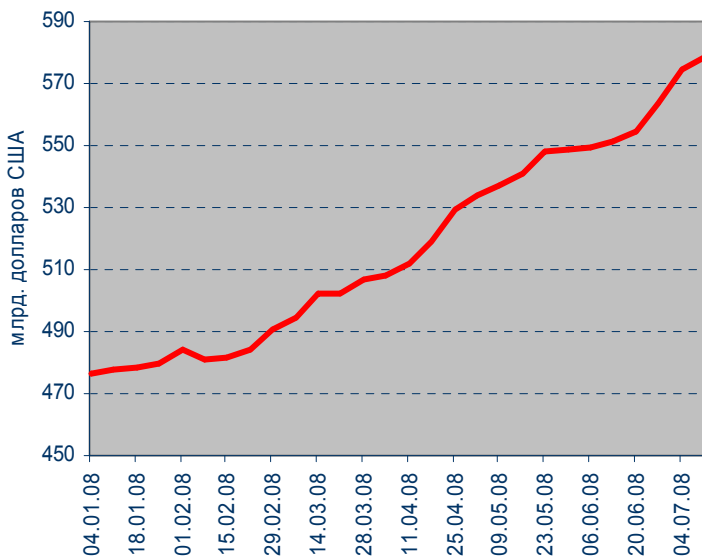
Итоги аукциона прямого РЕПО



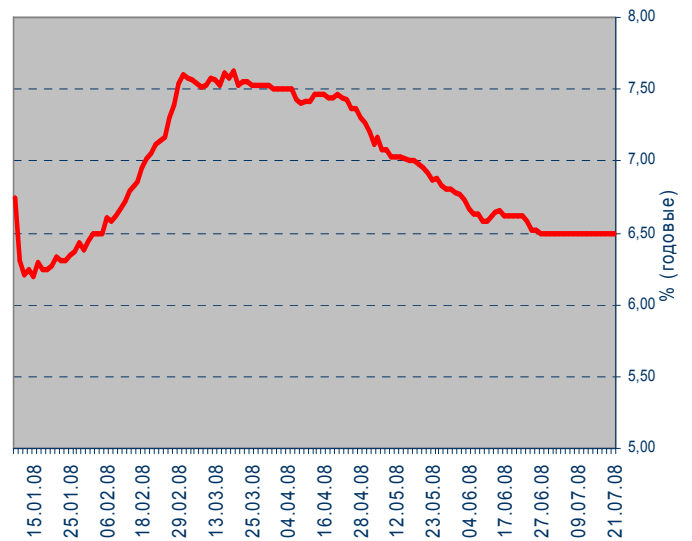
Остатки средств на коррсчетах банков (Россия) и MIBOR



Международные резервы РФ

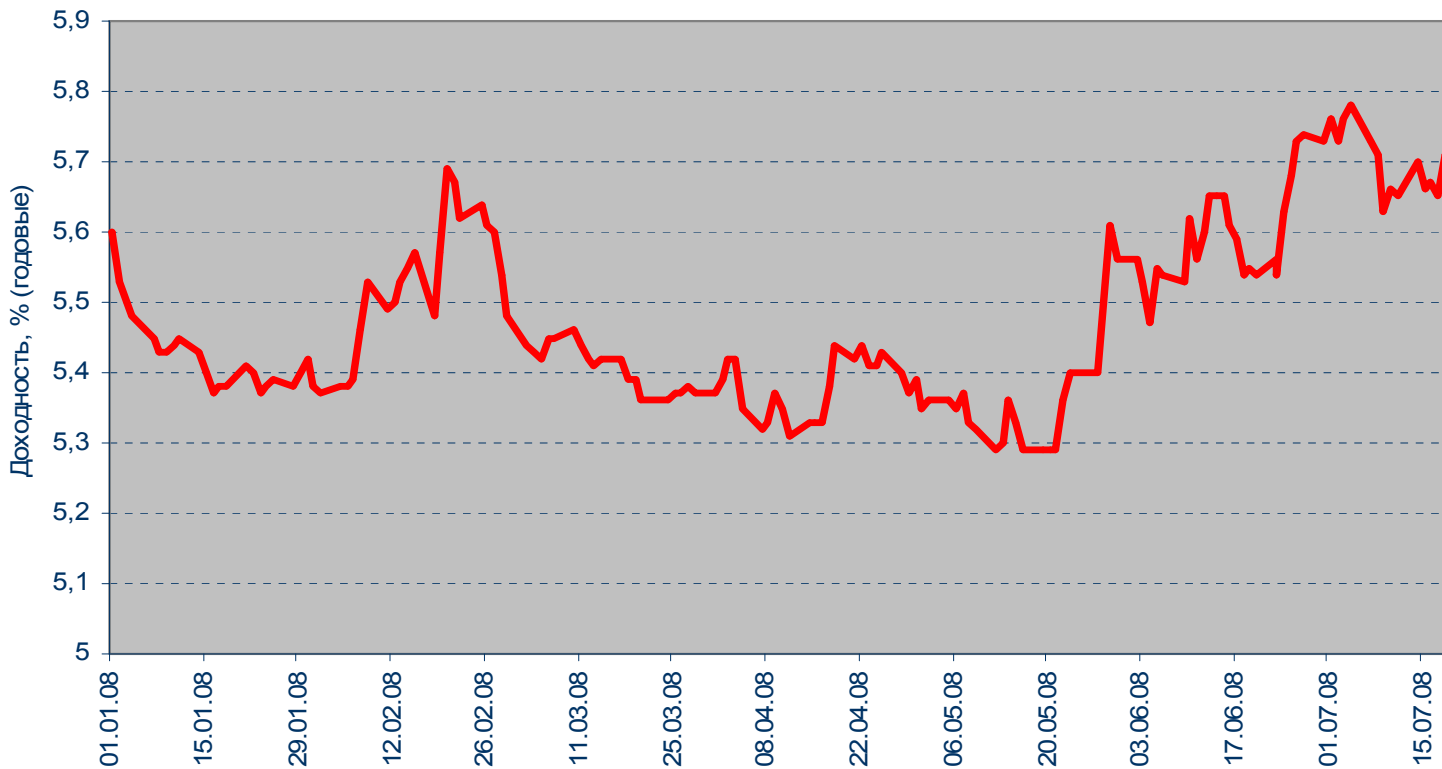


MOSPRIME 6M

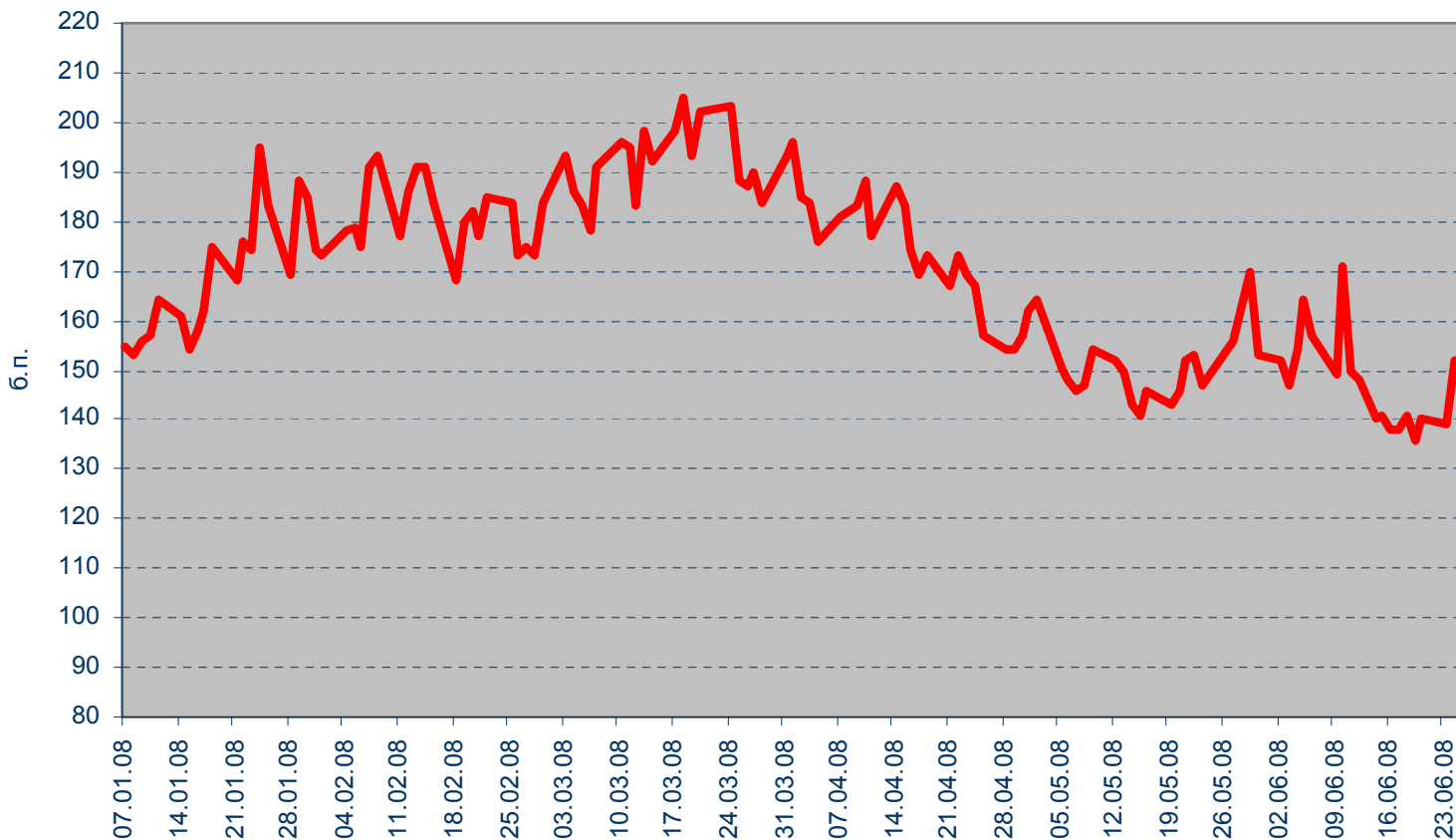


Рынок еврооблигаций

Динамика Россия, 2030



Спрэд Россия 30 и US Treasures 10



ВАЖНАЯ ИНФОРМАЦИЯ

Настоящий документ имеет исключительно информационное значение и не может рассматриваться как предложение или побуждение к покупке или продаже ценных бумаг, а также связанные с ними финансовые инструменты. Описания любой компании или компаний, и (или) их ценных бумаг, или рынков, или направлений развития, упомянутых в данном документе, не предполагают полноты их описания. Утверждения относительно прошлых результатов необязательно свидетельствуют о будущих результатах

Несмотря на то, что информация, изложенная в настоящем документе, была собрана из источников, которые АКБ «Связь-Банк» считает надежными, Банк не дает гарантий относительно их точности или полноты. При принятии инвестиционного решения инвесторам следует провести собственный анализ всех рисков, связанных с инвестированием в ценные бумаги. АКБ «Связь-Банк», его руководство, представители и сотрудники не несут ответственности за любой прямой или косвенный ущерб, наступивший в результате использования информации изложенной в настоящем документе.

АКБ «Связь-Банк» и связанные с ним стороны, должностные лица и (или) сотрудники Банка и (или) связанные с ними стороны могут владеть долями капитала компаний или выполнять услуги для одной или большего числа компаний, упомянутых в настоящем документе, и (или) намереваются приобрести такие доли капитала и (или) выполнять либо намереваться выполнять такие услуги в будущем (с учетом внутренних процедур Банка по избежанию конфликтов интересов). АКБ «Связь-Банк» и связанные с ним стороны могут действовать или уже действовали как дилеры с ценными бумагами или другими финансовыми инструментами, указанными в настоящем документе, или ценными бумагами, лежащими в основе таких финансовых инструментов или связанными с вышеуказанными ценными бумагами. Кроме того, АКБ «Связь-Банк» может иметь или уже имел взаимоотношения, или может предоставлять или уже предоставлял финансовые услуги упомянутым компаниям (включая инвестиционные банковские услуги, фондовый рынок и прочее). АКБ «Связь-Банк» может использовать информацию и выводы, представленные в настоящем документе, до его публикации.

Все выраженные оценки и мнения, представленные в настоящем документе, отражают исключительно личное мнение каждого аналитика, частично или полностью отвечающего за содержание данного документа

По вопросам проведения операций с ценными бумагами обращайтесь в отдел клиентского обслуживания: (495) 228-38-06

КОНТАКТНАЯ ИНФОРМАЦИЯ

ОАО АКБ «Связь-Банк»

125375, г. Москва, ул. Щепкина, д. 40, стр. 1

Тел.: +7(495) 228-36-42

E-mail: IB@sviaz-bank.ru

Internet: <http://www.sviaz-bank.ru/>

Руководство

Автухов Михаил 228-38-01

IB@sviaz-bank.ru

Бахшиян Шаген 228-36-42

IB@sviaz-bank.ru

Эмиссия долговых инструментов

Барков Дмитрий 228-36-42 (30-93)

emission@sviaz-bank.ru

Смакаев Роберт 228-36-42 (33-37)

emission@sviaz-bank.ru

Волгарев Виктор 228-36-42 (30-97)

emission@sviaz-bank.ru

Менлиаманова Мирана 228-36-42 (30-23)

emission@sviaz-bank.ru

Сухина Юлия 228-36-42 (30-24)

emission@sviaz-bank.ru

Кривоногова Юлия 228-36-42 (31-99)

emission@sviaz-bank.ru

Сумин Андрей 228-36-42 (31-07)

emission@sviaz-bank.ru

Продажи на финансовых рынках

Сумин Владимир 228-38-06 (30-32)

sales@sviaz-bank.ru

Очкин Алексей 228-38-06 (31-01)

sales@sviaz-bank.ru

Голубничий Денис 228-38-01 (30-48)

sales@sviaz-bank.ru

Дергачев Дмитрий 228-38-01 (30-48)

sales@sviaz-bank.ru

Бабаджанов Сухроб 228-38-01 (31-24)

broker@sviaz-bank.ru

Клиентское обслуживание

Хмелева Ольга 228-38-06 (30-77)

broker@sviaz-bank.ru

Виноградова Анна 228-38-06 (31-02)

broker@sviaz-bank.ru

Анализ финансовых рынков

Свиридов Станислав 228-38-01 (31-92)

research@sviaz-bank.ru

Бодрин Юрий 228-38-01 (31-06)

research@sviaz-bank.ru

Гребцов Максим 228-38-01 (31-88)

research@sviaz-bank.ru

Кредитный анализ

Чердаков Евгений 228-36-42 (30-95)

CR@sviaz-bank.ru

Тарасов Олег 980-05-61 (30-96)

CR@sviaz-bank.ru